



Nastaの宅配ボックス プチ宅

機械式宅配ボックス 前入前出／防水性能IPX4規格

KS-TLP36R□A(N)

KS-TLP28R□A(N)

KS-TLR36R□A(N)

KS-TLR28R□A(N)

コピーしてお使いください

入居者様用



取扱説明書

- 〈取扱説明書〉をよくお読みのうえ、正しく安全にお使いください。
- 〈取扱説明書〉は紛失されませんよう保管してください。
- ご使用前に「安全上のご注意」を必ずお読みください。

安全上のご注意


ご利用の方や他者への危険・損害を防止するための重要な内容ですので必ずお守りください。

●説明を無視した使用方法によって生じる〈危険や損害の程度〉を次の表示で区分し説明しています。




警告	この表示の欄は「死亡や重大な事故の発生が想定される」内容です。
注意	この表示の欄は「けがや物的損害の発生が想定される」内容です。



警告

●ボックス内に入って遊ばないよう、お子様には特に注意してください。
万が一閉じ込められた場合、非常脱出レバーで内側から扉を開ける事ができます。
(裏面：非常脱出機構参照)



注意

- 扉は開け放しにしないでください。
扉を開けたままにすると、歩行者が扉に当たって危険です。荷物を取り出した後は必ず扉を閉めてください。

- 扉を無理に開けないでください。
扉を勢いよく開けると、無理に開けると変形したり、施錠が出来なくなる恐れがあります。

- 貴重品・危険物・生物等は入れないでください。
生鮮食品(冷凍品を含む)その他腐敗変質しやすいものや動物等。発火、引火、爆発物等の危険物、劇薬及び悪臭を発生する不潔な物品、現金、株券、債権等の有価証券類、宝石、貴金属類、その他保管に適さないと認められるものは入れないでください。

- ボックスに荷物を無理やり押し込まないでください。扉が開かなくなります。
- 分解・改造および仕様変更はしないでください。
- 使用環境によっては製品本体が熱くなることがありますので、やけどにご注意ください。
- 雨天時に錠前の操作をする際は、指の水分をふき取ってから操作してください。
- ホースや高压洗浄機による直接の散水はしないでください。
- 本製品はIPX4相当*の防水性能を有しておりますが、完全防水を保証するものではありません。水が吹き付ける場合や水没時等には内容物が濡れる可能性がありますので、あらかじめご了承ください。
*IEC(国際電気標準会議)による機器の保護規格において、「あらゆる方向からの水の飛沫を受けても有害な影響がない」保護性能等級

- 扉にぶらさがらないでください。
扉にぶらさがったりすると、扉が変形したり、破損することがあり、思わぬけがをすることがあります。特に子供の遊びにご注意ください。

- 扉は手を添えてゆっくり開閉してください。
●あまり強く乱暴に閉めると、音が隣家に響き迷惑になります。また、錠前の故障の原因にもなります。
●雨天時や雨上がり直後に扉を素早く開閉しますと、内部に伝わり、荷物が濡れる原因になります。

- 内容物の盗難や損傷等の保証は致しません。
荷物の受け渡しに際し、配達会社の操作手違いや何らかの原因による荷物の紛失や盗難・損傷等については、いかなる条件においても内容物の保証は一切致しかねますのでご了承ください。

受取可能な最大サイズと耐荷重

ボックスサイズ		受取可能な最大サイズ(高さ × 幅 × 奥行)	耐荷重(全ボックス対象)
幅 280mm ボックス	高さ 200mm ボックス	140×185×335 mm	耐荷重 15kg まで
	高さ 400mm ボックス	340×185×335 mm	
	高さ 600mm ボックス	540×185×335 mm	
幅 360mm ボックス	高さ 200mm ボックス	140×270×245 mm	
	高さ 400mm ボックス	340×270×245 mm	
	高さ 600mm ボックス	540×270×245 mm	


- 受け取りできないもの
- (1) 重量が15kg以上、または本ボックスに入らないサイズのもの
 - (2) 発火・引火・爆発等の恐れのある危険物
 - (3) 生鮮食品等、腐敗・変質しやすいもの、または臭気を発生するもの
 - (4) 現金および10万円相当額を超える高額の物品、貴重品
 - (5) パソコン・携帯電話等の精密機器
 - (6) 動物及び植物
 - (7) 他の荷物に被害を及ぼす恐れのあるもの
 - (8) 犯罪行為の用に供されるもの、危険物、不法物品
 - (9) 再発行が困難なもの(パスポート、免許証等)
 - (10) その他、当社が不適切と判断したもの
- ※最大サイズを超える荷物の受け取りはできません。
※目安寸法につき、梱包の状態によっては受け取れない場合もございます。

免責事項 本製品は通常、宅配の受箱を目的とし、現金、有価証券、重要書類、宝石、貴金属等の保管には適しません。いかなる配達物、内容物であっても、本製品の故障の有無にかかわらず盗難あるいは紛失、損傷、汚染した場合、当社は一切責任を負わないものとします。

各部の名称とはたらき

捺印システム 宅配業者様が使用される機能です

宅配業者様が、受領印を押すための印鑑が収納されています。捺印部を雨水から保護する樹脂カバー付。



お願い 受領印は引き抜かないでください。

非常脱出機構

子供のイタズラにより、万一ボックス内に閉じ込められても、内部の非常脱出レバーで中から扉を開けることができます。

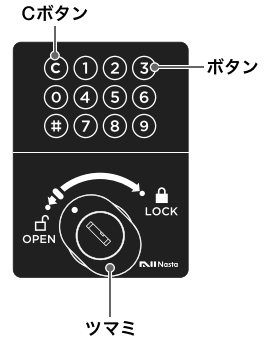
※高さ600mmボックスに設置



高さ
600
mm

錠前 (プッシュボタン錠)

錠前の蓋を開けて使用します。



高さ
200
mm

ご使用方法

荷物の受け取り

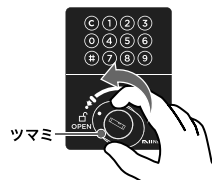
1 暗証番号を押す。

① ポスト内の〈不在連絡票〉に記入されているボックスの〈錠前の蓋〉を開ける。



2 〈つまみ〉を、左に回したまま引く。

ボックスの〈扉〉が開きます。



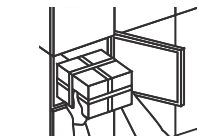
② 〈不在連絡票〉に記入されている暗証番号を押す。

※押し間違えた時は『C』ボタンを押してリセットしてください。



3 荷物を取り出し、ボックスの〈扉〉を確実に閉める。

錠前の〈蓋〉も必ず閉めてください。



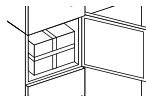
荷物の預け入れ (宅配業者様向けの操作方法です)

1 荷物を入れる。

① 錠前の〈つまみ〉を、左に回したまま引いて〈扉〉を開ける。



② 荷物を入れて〈扉〉を閉める。




3 〈不在連絡票〉に記入してポストに投函する。

荷物を入れたボックスの〈ボックス番号〉と、②で設定した〈暗証番号〉を記入して、ポストに投函する。



4 〈つまみ〉を右に回して施錠する。



2 暗証番号を押す。

『C』ボタンを押してから、任意の番号を押す。

※『C』ボタンを除く11種(0~9、*)のボタンで設定してください。
※セキュリティ上、3桁~5桁の暗証番号をおすすめします。
※押し順番を変えても暗証番号は同じです。例『456』『654』
※同じ数字を2回以上使用することはできません。例『115』『777』

押した番号が「暗証番号」になります。
(つまみ)をまわす前に必ず「暗証番号」を入れてください。

5 〈受領印〉を押す。

お願い 受領印は引き抜かないでください。



●掲載内容に関して予告なく変更になる場合がございます。予めご了承ください。

Nasta

株式会社ナスタ
Nasta Co., Ltd.

本社 〒107-0062 東京都港区南青山5-1-3 TS AOYAMA 6F www.nasta.co.jp

東京支店 Tel:03-3660-1815
北関東支店 Tel:048-553-1751
福岡支店 Tel:092-472-1088

大阪支店 Tel:06-6858-5671
横浜支店 Tel:045-474-0631
リテール営業本部 Tel:03-6778-2906

札幌支店 Tel:011-741-2250
名古屋支店 Tel:052-242-2272
リテール営業本部(関西) Tel:06-7653-9905

仙台支店 Tel:022-207-4700
広島支店 Tel:082-249-4651

TLP28-A-001-M-00_2022.04